



フットサル4級審判新規取得 講習会 受講後の手引き

(一社)神奈川県サッカー協会 審判部会



これから説明する重要な事項

発送される物品が正しく届くようにするために、キックオフシステムに登録されている住所の確認をする

初年度の更新手続きについて

講習会以降の問い合わせ先について

最後に発送物の説明をします。



4級審判資格取得講習会 受講後の手引き

審判資格について
(登録情報の確認・変更方法)

「JFAID会員情報」の確認方法について

審判証について

資格更新の手続きについて

競技規則、JFA SQUAREについて



◆審判資格について



- JFA審判資格は、年度単位の資格です。
- 本日受講した審判資格の期限は
「2025年4月1日から2026年3月31日まで」
となります。
- 2026年4月1日以降も審判活動の継続を
希望する場合は更新手続きが必要です。

講習会受講後、登録情報の確認、実際にいつから審判活動ができるのか、審判証の設定等、重要な項目について、確認していきます。



◆審判資格について

URL : <https://jfaid.jfa.jp>



Log in
JFA IDをお持ちの方

1234567 ※下さい

123xxx456 い

ログイン

ログインIDをお忘れの方はこちらから>>
パスワードをお忘れの方はこちらから>>
両方お忘れの方、または取得状況が不明な方はこちら>>

[ヘルプ](#) [よくあるご質問](#) [ログアウト](#)

Sign up
始めてご利用される方

**ID取得でJFAが提供する
様々なサービスが利用できます**

新規ID取得（無料）
JFA IDは、各一人様おひとりにつきの取得となります

[新規JFA ID取得の流れはこちらから>>](#)

れた場合などで新たに取得してしまう
重複取得となり正常なサービスができな

JFA KICKOFF
ONLINE REGISTRATION SITE

マイページ
会員情報（保有資格の紐づけ）

チーム（サッカー）
チーム情報の管理

チーム（フットサル）
チーム情報の管理

審判
講習会の申し込み、各種申請、
審判物品の購入

指導者
講習会・研修会への参加申し込み

Topics トピックス

2022/06/13 [【重要】推奨環境の変更について](#)

Message あなたへのメッセージ

◀ Page 1 of 168 ▶

	2023/02/24 【ご案内】 オフサイドクイズ(第9弾) JFA SQUARE掲載について
	2023/02/14 【ご案内】 オフサイドクイズ(第8弾) JFA SQUARE掲載について
📎	2023/02/04 【3/4】 神奈川県フットサル審判トレーニング会及び競技規則テスト実施のご連絡
	2023/02/04 【3/4】 神奈川県フットサル審判トレーニング会及び競技規則テスト実施のご連絡
	2023/01/31 【KICKOFF】 講習会合格のご連絡



◆審判資格および登録情報の確認について



フットサル4級

講習会受講日より約5日間後にJFAの手続きが完了、「マイページ」上で登録内容が確認できます。

有効期限は4月1日以降ですので、審判活動を行われる場合、必ず、大会本部、運営本部に確認した上、ご対応下さい。

審判

フットサル4級審判員


審判登録番号	R0xxxxxx1
所属協会	神奈川県サッカー協会
地区協会	
資格	フットサル4級審判員
有効期間	2025/04/01～2026/03/31
翌年度更新状況	未確定

赤枠の情報を確認下さい。

- 資格区分（4級審判）
- 審判登録番号
- 有効期限



◆「JFAID会員情報」の 登録住所の確認方法について



フットサル4級



- 合格確定の後、約1ヶ月～1ヶ月半を目途にJFA(日本サッカー協会)からメール便で「胸章、RESPECTワッペン、グリーンカード、フットサル審判ノート」「競技規則(最新版)」が送付されます。

「JFAID会員情報」に登録されている
住所宛に配送されます。しかし・・・

- 「JFAID会員情報」に登録されている住所表記の間違いによってメール便が届かない事象が発生しています・・・**要確認！**



◆審判資格について

URL : <https://jfaid.jfa.jp>



Log in
JFA IDをお持ちの方

1234567 ※下さい

123xxx456 い

ログイン

ログインIDをお忘れの方は [こちらから>>](#)
パスワードをお忘れの方は [こちらから>>](#)
両方お忘れの方、または取得状況が不明な方は [こちらから>>](#)

[ヘルプ](#) [よくあるご質問](#) [ログアウト](#)

Sign up
始めてご利用される方

**ID取得でJFAが提供する
様々なサービスが利用できます**

新規ID取得（無料）
JFA IDは、各一人様おひとりにつきの取得となります

[新規JFA ID取得の流れはこちらから>>](#)

れた場合などで新たに取得してしまう
重複取得となり正常なサービスができな

JFA KICKOFF
ONLINE REGISTRATION SITE

マイページ
会員情報（保有資格の紐づけ）

チーム（サッカー）
チーム情報の管理

チーム（フットサル）
チーム情報の管理

審判
講習会の申し込み、各種申請、
審判物品の購入

指導者
講習会・研修会への参加申し込み

Topics
トピックス

2022/06/13 [【重要】推奨環境の変更について](#)

Message あなたへのメッセージ

◀ Page 1 of 168 ▶

	2023/02/24 【ご案内】 オフサイドクイズ(第9弾) JFA SQUARE掲載について
	2023/02/14 【ご案内】 オフサイドクイズ(第8弾) JFA SQUARE掲載について
📎	2023/02/04 【3/4】 神奈川県フットサル審判トレーニング会及び競技規則テスト実施のご連絡
	2023/02/04 【3/4】 神奈川県フットサル審判トレーニング会及び競技規則テスト実施のご連絡
	2023/01/31 【KICKOFF】 講習会合格のご連絡



◆「JFAID会員情報」の 登録住所の確認方法について

マイページ



本人写真を登録/変更する

JFAID: JFA141942314193

基本情報編集

支払・状況確認

資格別情報

2015年以前に審判・指導者資格を取得された方で、有効な資格の紐づけをされていない方は「保有資格登録」から資格の紐づけ作業を行ってください。
保有資格登録の手順は[こちら](#)よりご確認ください。

保有資格登録

なお2014年度以降、KICKOFFシステムより講習会をお申込みいただき、審判・指導者資格を取得された方は、合格処理の際に自動で資格が紐づくためご自身の保有資格登録は不要です。
資格が紐づいている場合、保有している資格の情報を当ページ下部の紐付け資格情報にてご確認ください。本人写真を登録頂くと電子登録証が出力できます。

※サッカーおよびフットサルのチーム・選手の場合、当ページ下部の紐付け資格情報にて「有効期限切れの資格があります。」というメッセージが表示される場合があります。
前（々）年度の登録チームの登録年度が経過している場合に表示されますが本メッセージが表示されても、新年度のチーム継続登録申請には影響はありません。

※明細書を出力される場合は、左の「支払・配送状況確認」ボタンをクリックし、支払・配送一覧画面上部の案内にしてください。

審判

フットサル4級審判員

審判登録番号	R003595004
所属協会	神奈川県サッカー協会
地区協会	
資格	フットサル4級審判員
有効期間	2025/04/01～2026/03/31
翌年度更新状況	未確定



◆「JFAID会員情報」の 登録住所の確認方法について

スマホの場合、PCの画面と位置が異なりますが、「JFAID会員情報」に登録されている住所（表記も含む）の確認をお願いします。



◆「JFAID会員情報」の 登録住所の確認方法について

「JFA ID会員情報の登録・修正」画面から

① 共通属性入力

② 入力内容確認

③ 変更完了

ID登録情報を入力してください。

※ブラウザの【戻る】ボタンは使用しないでください。入力内容が失われる可能性があります。

基本情報【必須】	
メインメールアドレス	<div><input type="text"/></div> <div>メール到達確認</div> <p>半角英数字・記号 ユーザー部（@の左側）：1-64文字 ドメイン部（@の右側）：1-64文字</p> <p>※[メール到達確認]ボタンでメールが受信できるか、事前にご確認ください。 ※PCメールアドレスを入力頂くことを推奨します。</p>
姓名（漢字）	<div>姓 <input type="text"/></div> <div>名 <input type="text"/></div> <p>全角 各1-32文字 例：田村 太郎</p>
姓名（フリガナ）	<div>セイ <input type="text"/></div> <div>メイ <input type="text"/></div> <p>全角カタカナ 各1-64文字 例：タマキ リョウ</p>
性別	<div>男性 <input type="button" value="v"/></div>
生年月日	<div>2000 年 03 月 xx 日</div>

講習会の受講申込みの時に
登録された

- ・メインメールアドレス
- ・氏名（フリガナ）
- ・生年月日

を確認して下さい。

特に氏名、生年月日は審判証
に印字されるため情報ですの
で、重要項目となります！



スクロール



◆「JFAID会員情報」の 登録住所の確認方法について

現住所：神奈川県藤沢市湘南台1丁目6番7号の場合

国籍 必須※2	日本
郵便番号 必須※2	252 - 0804 住所検索
住所 必須※2	神奈川県藤沢市湘南台1丁目 ※郵便番号より検索してください。 ※郵便番号を検索してもヒットしない場合は、
番地・号 必須※2	
ビル・アパート名	

住所検索

以下の中から住所を選んでください。

- 神奈川県藤沢市湘南台
- 神奈川県藤沢市湘南台1丁目
- 神奈川県藤沢市湘南台2丁目
- 神奈川県藤沢市湘南台3丁目
- 神奈川県藤沢市湘南台4丁目
- 神奈川県藤沢市湘南台5丁目
- 神奈川県藤沢市湘南台6丁目
- 神奈川県藤沢市湘南台7丁目

①郵便番号を入力、②「住所検索」をクリックする、③該当する住所候補が表示されます。その中から④「1丁目（赤枠）」を選択する事で住所が確定します。次に「番地・号」欄を入力します。



◆「JFAID会員情報」の 登録住所の確認方法について

国籍 必須※2	日本 ▼
郵便番号 必須※2	252 - 0804 住所検索 半角数字 ※郵便番号を入力の上、住所検索ボタンを押してください。 郵便番号検索サイト
住所 必須※2	神奈川県藤沢市湘南台1丁目 ※郵便番号より検索してください。 ※郵便番号を検索してもヒットしない場合は、上3桁に市区町村の郵便番号を入力し、下4桁に0000を入力して、手動で住所入力を行ってください。
番地・号 必須※2	6-7 全角 1-128文字 例：1番地1号
ビル・アパート名	 全角 1-128文字 例：丸々マンション101号室 ※物品の送付先住所となりますので部屋番号まで正しく入力してください。

【正解例】

住所表記の「番地・号」欄に「6-7」、または「6番7号」と入力します。結果、「藤沢市湘南台1丁目6-7」と正しい住所表記となります。



◆「JFAID会員情報」の 登録住所の確認方法について

国籍 必須※2	日本 ▼
郵便番号 必須※2	252 - 0804 住所検索 半角数字 ※郵便番号を入力の上、住所検索ボタンを押してください。 郵便番号検索サイト
住所 必須※2	神奈川県藤沢市湘南台1丁目 ※郵便番号より検索してください。 ※郵便番号を検索してもヒットしない場合は、上3桁に市区町村の郵便番号を入力し、下4桁に0000を入力して、手動で住所入力を行ってください。
番地・号 必須※2	1-6-7 全角 1-128文字 例：1番地1号
ビル・アパート名	 全角 1-128文字 例：丸々マンション101号室 ※物品の送付先住所となりますので部屋番号まで正しく入力してください。

【誤記例】

住所表記の「番地・号」欄に「1丁目」の表記も含めて「1-6-7」を記入してしまうと、住所として「藤沢市湘南台1丁目1-6-7」と表記される事になります。結果、間違った住所が登録される事になります。



◆「JFAID会員情報」の 登録住所の確認方法について

性別	男性
生年月日	2000/03/xx
郵便番号	252-0804
住所	神奈川県藤沢市湘南台1丁目
番地・号	6-7
ビル・アパート名	
電話番号	
姓名（ローマ字）	
国籍	日本
ニックネーム	
サブメールアドレス	
電話番号（携帯番号）	
電話番号（勤務先）	
FAX番号	
FAX区分	
パスポート番号	
語学（1）	
語学レベル（1）	
語学（2）	
語学レベル（2）	
語学（3）	
語学レベル（3）	
メール配信登録・停止	

「JFAID会員情報」の登録内容
および修正した内容を確認の
上、「上記の情報で変更する」を
クリックします！

修正する

上記の情報で変更する





◆「JFAID会員情報」の 登録住所の確認方法について

共通属性変更

① 共通属性入力 ② 入力内容確認 ③ 変更完了

IDの登録情報変更が完了いたしました。

戻る

以上の手順を踏まえ、最後に「登録情報変更が完了いたしました」の表示が確認できれば、修正は完了となります。



◆「JFAID会員情報」の登録容 で自分で修正できない項目

- 「JFAID会員情報」の中でも住所表記のように自分自身で変更できる項目と変更できない項目があります。具体的には、「名」、「性別」、「生年月日」の項目が対象になります。

もし、上記の項目で修正の必要がある場合には、

「日本サッカー協会 登録サービスデスク」
に連絡の上、対応方法を確認して下さい。神奈川県サッカー協会では対応できませんのでお間違いないように！

【連絡先】050-2018-1990



◆「JFAID会員情報」の修正等で 問題その他の問題が起きた・・・

- 住所を修正できない
- 既に合格確定しているのに審判物品が届かない(住所表記はOK)
- 「JFAID会員情報」等に関する
その他の問題

もし、上記の項目の修正または問題の場合も、

「日本サッカー協会 登録サービスデスク」
に連絡の上、対応方法を確認して下さい。

【連絡先】050-2018-1990



◆「審判証」について



1. 電子登録証について

KICKOFFでは各種資格やライセンスの電子登録証を表示・印刷することができます。
本マニュアルでは、審判証の出力方法をご案内いたします。

● 審判について

2018年度以降は、「電子登録証」のみの運用になります。

カードタイプの審判証は発送されませんので、電子登録証をご利用ください。



<<注意>>

電子登録証を出力・利用できるのは資格の有効期間内のみとなります。

また、マイページへの顔写真アップロードが必要です。→詳しい方法は次ページへ



◆「審判証」について

「URL: <https://jfaid.jfa.jp>」のKickOffサイトにログイン後に

JFA KICKOFF
ONLINE REGISTRATION SITE

マイページ
会員情報（保有資格の紐）

チーム（サッカー）
チーム情報の管理

チーム（フットサル）
チーム情報の管理

審判
講習会の申し込み、各種申請、
審判物品の購入

指導者
講習会・研修会への参加申し込み

ヘルプ よくあるご質問 ログアウト

神奈川 太郎

Topics
トピックス
2022/06/13 [【重要】推奨環境の変更について](#)

Message あなたへのメッセージ
◀ ◀ Page 1 of 168 ▶ ▶

2023/02/24 【ご案内】オフサイドクイズ(第9弾) JFA SQUARE掲載について
2023/02/14 【ご案内】オフサイドクイズ(第8弾) JFA SQUARE掲載について
2023/02/04 【3/4】神奈川県フットサル審判トレーニング会及び競技規則テスト実施のご連絡
2023/02/04 【3/4】神奈川県フットサル審判トレーニング会及び競技規則テスト実施のご連絡
2023/01/31 【KICKOFF】講習会合格のご連絡



◆「審判証」について

マイページ

NO
IMAGE

本人写真をアップロード

JFAID: JFA 314193

基本情報編集

支払・配送状況確認

資格別情報

2015年以前に審判・指導者資格を取得された方で、有効な資格の紐づけをされていない方は「保有資格登録」から資格の紐づけ作業を行ってください。
保有資格登録の手順は[こちら](#)よりご確認ください。

なお2014年度以降、KICKOFFシステムより講習会をお申込みいただき、審判・指導者資格を取得された方は、合格処理の際に自動で資格が紐づくためご自身の保有資格登録は不要です。
資格が紐づいている場合、保有している資格の情報を当ページ下部の紐付け資格情報にてご確認くださいませ。本人写真を登録頂くと電子登録証が出力できます。

※サッカーおよびフットサルのチーム・選手の場合、当ページ下部の紐付け資格情報にて「有効期限切れの資格があります。」というメッセージが表示される場合があります。
前（々）年度の登録チームの登録年度が経過している場合に表示されますが本メッセージが表示されても、新年度のチーム継続登録申請には影響はありません。

※明細書が出力される場合は、左の「支払・配送状況確認」ボタンをクリックし、支払・配送一覧画面上部の案内にしたがってください。

審判

フットサル4級審判員

審判登録番号	R003595004
所属協会	神奈川県サッカー協会
地区協会	神奈川県サッカー協会
資格	フットサル4級審判員
有効期間	2025/04/01～2026/03/31
翌年度更新状況	未確定



◆「審判証」について



2. KICKOFFマイページへの顔写真登録



画面説明

マイページ、顔写真アップロード画面
各種登録証に使用する顔写真をアップロード
する画面です。

重要ポイント

- ① マイページ「本人写真を登録/変更する」ボタンを押します。
- ② 「参照」または「ファイルを選択」ボタンを押した後に、アップロードする顔写真データを選択し「開く」をクリックします。
- ③ 「アップロード」ボタンを押すと顔写真がアップロードされます。

注意

※まずご利用の端末内にご自身の顔写真データをご用意下さい。

アップロード可能な画像データの制限事項

- ・ファイル拡張子
jpg/jpeg/png/gif/JPG/JPEG/PNG/GIF
- ・ファイル容量の上限5MBまで



※ボタンの表示はご利用のブラウザによって異なります。



◆「審判証」について

3. 審判証の出力

■ 審判に関する保有資格情報を確認します。

マイページ

アップロードした
顔写真が表示されます

審判、指導者の方は、「保有資格登録」から資格紐づけ作業を行って下さい。
資格紐づけ作業の流れは[こちら](#)をクリックして下さい。
本人写真を登録すると電子登録証が出力できます。

※下部の紐づけ資格情報にて「有効期限切れの資格があります。」というメッセージが表示される場合があります。
サッカーおよびフットサルのチーム・選手の場合は、前（々）年度の登録ゲームの登録年度が経過している場合に表示されます。
本メッセージが表示されても、前年度のチーム登録申請には影響はありません。

※簡便書が出力される場合は、左の「文書・配送状況確認」ボタンをクリックし、文書・配送一覧画面上部の案内にしたがってください。

資格	登録番号	所属協会	地区協会	資格	有効期間	翌年度更新状況
フットサル即休審判員	R000000000	神奈川県サッカー協会				
第二フットサル審判員				フットサル4級審判員	2025/04/1～2026/03/31	未確定

登録証出力

画面説明

マイページ、保有資格表示エリア
お持ちの資格情報詳細を確認できます。

画面説明

- ① 「審判」タブを押し、審判情報を表示します。
※資格を複数お持ちの方は各資格のタブが表示されます。
- ② 登録証を出力する資格の詳細を表示します。
- ③ 「登録証出力」ボタンを押すと、審判証（または第二審判証）が表示されます。

第二審判証とは・・・

第二審判登録（所属する都道府県サッカー協会以外で、審判活動を行うための登録制度）をされている場合に表示されます。

※第二審判登録制度の詳細については以下を参照ください。
<http://www.jfa.jp/referee/registration/>

注意

※顔写真をアップロードしていない場合、「登録証出力」ボタンは表示されません。
※資格の有効期間内でない場合、電子登録証はご利用頂けません。



◆「審判証」について



3. 審判証の出力(続き)

■審判資格の電子登録証出力画面

審判証の場合

①

JFA DREAM 審判証 Japan Football Association

氏名 藤井 太郎
登録番号 R000000000
資格 サッカー4級審判員
カテゴリー 一般
所属 東京都サッカー協会

有効期間 2017年04月01日～2018年03月31日
生年月日 1976年07月15日
登録窓口連絡先 050-2018-1990
登録証出力日 2017年11月07日

②

登録証を印刷

第二審判証の場合

※「第二審判証」として

JFA DREAM 第二審判証 Japan Football Association

氏名 藤井 太郎
登録番号 R000000000
資格 サッカー4級審判員
カテゴリー 一般
所属 東京都サッカー協会

有効期間 2017年04月01日～2018年03月31日
生年月日 1976年07月15日
登録窓口連絡先 050-2018-1990
登録証出力日 2017年11月07日

第二登録 東京都サッカー協会

REFeree



2025



DREAM

審判証

Japan Football Association

RESPECT
大切に思うこと

氏名	神奈川 太郎
登録番号	R00 0000xx
資格	フットサル4級審判員
カテゴリー	一般
所属	神奈川県サッカー協会

有効期間 2025年04月01日～2026年03月31日

生年月日 1994年03月19日

登録窓口連絡先 050-2018-1990

登録証出力日 2021年01月22日

REFeree



2025

・「所属」欄には、所属の都道府県サッカー協会が表示されます。

・「第二登録」欄には、第二登録の都道府県サッカー協会が表示されます。

画面提示



紙へ印刷





◆「審判証」について

JFA ID JFAが提供する様々なオンラインサービスをひとつのIDでご利用いただけます

JFA KICKOFF **JFA SQUARE** **JFA TECHNICAL NEWS**

IDをお持ちの方

ログインID

パスワード

ログイン

[> ログインIDをお忘れの方はこちらから](#)
[> パスワードをお忘れの方はこちらから](#)
[> 両方お忘れの方、または取得状況が不明な方はこちら](#)

JFA KICKOFF スマホ/タブレットで登録情報が確認できるアプリを公開しました

App Store からダウンロード **Google Play** で手に入れよう

ログイン時の注意事項

- ・ログインIDとパスワードは、JFAID登録の際に、ご自身で設定されたものになります。ログインIDはJFAID (JFA+数字12桁) とは異なりますのでご注意ください。
- ・プライバシーポリシー変更のお知らせはこちらになります。

初めてご利用される方

JFAIDの複数取得にご注意ください

JFAIDは、お一人様おひとつの取得となります。ログインIDやパスワードを忘れた場合などで新たに取得してしまうケースが散見されますが、重複登録となり正常なサービスができなくなります。

[> JFAIDの取得状況が不明な方はこちら](#)

JFA IDの新規登録

[> 新規JFA ID登録の流れはこちらから](#)

スマホのアプリを使って審判証を電子媒体として保存、掲示できるようになりました。

iPhone、Androidの端末によってアプリのインストール方法が異なります。



◆「審判証」について



KICKOFF

JFA KICKOFF

日本サッカー協会 スポーツ

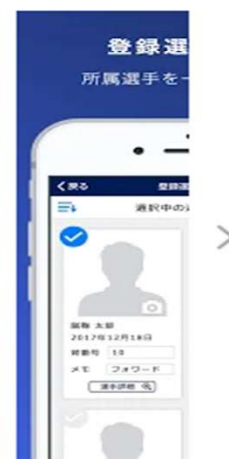
3+

★★★★★ 134

このアプリはお使いのデバイスに対応しています。

ほしいもののリストに追加

インストール



- あなたの登録証をお手元に -

携帯に便利な、JFA KICKOFF登録証アプリが誕生しました。

これまでのカード型(紙)の登録証と同様に、大会や講習会受講時の登録確認にご利用いただけます。

■ ■ ■ ご利用の注意点 ■ ■ ■

もっと見る



◆「審判証」について





◆資格更新の手続きについて

- 審判資格は年度単位の資格です。
今年度、講習会を受講した人は
「2026年3月31日」までが
資格期限となります。
- 次年度、「2026年4月1日」以降も
審判活動を継続する方は「更新
手続き」が必要です。



◆資格更新の手続きについて

【注意事項】

2. 審判資格

2種類の更新方法

初年度は「年度更新手続き」のみ申請して下さい。
「実地講習会・JFAラーニング」は受講不要です。



A : 講習会による更新 (実地講習会・JFAラーニング)

※「講習会・研修会」からの申込み

ご所属の都道府県サッカー協会より特別に更新方法を指定されている場合を除き、通常はこちらの更新講習会の受講が必要です。



B : 「年度更新手続き」による登録料支払い

※「年度更新手続き」からの申込み

ご所属の都道府県サッカー協会より「年度更新手続き」での更新を指定されている方はこちらからお手続きください。

更新方法はご所属の都道府県サッカー協会によって異なります。
まずはご自身の資格更新方法を確認しましょう。
ご不明な場合は、ご所属の都道府県サッカー協会にご確認ください。





◆資格更新の手続きについて

「URL: <https://jfaid.jfa.jp>」のKickOffサイトにログイン後に

JFA KICKOFF
ONLINE REGISTRATION SITE

マイページ
会員情報 (保有資格の紐づけ)

チーム (サッカー)
チーム情報の管理

チーム (フットサル)
チーム情報の管理

審判
講習会の申し込み、各
審判物品の購入

指導者
講習会・研修会への参加申し込み

🔒 神奈川 太郎 JFA ID : JFA [REDACTED] がログイン中

⑨ ヘルプ よくあるご質問 ログアウト

Topics

トピックス

2023/04/06 [【重要】審判物品の販売終了について](#)

2022/06/13 [【重要】推奨環境の変更について](#)

Message

あなたへのメッセージ

◀ ◀ Page 1 of 170 ▶ ▶

🔗	2023/04/23 【関東フットサル】最寄り駅・自家用車調査、連絡先登録のお願い
	2023/04/19 3級審判員対象アセッサー割当て希望
	2023/04/17 【重要】審判物品の販売終了について
	2023/04/14 【KICKOFF フットサル 諾否入力】2023年 4月30日 (日) 審判割当の諾否入力依頼
	2023/04/07 【ご連絡】2023年度神奈川県フットサル審判員開募前研修会(4/29)のお知らせ



◆資格更新の手続きについて

マイページ
会員情報 (保有資格の紐づけ)

チーム (サッカー)
チーム情報の管理

チーム (フットサル)
チーム情報の管理

審判
講習会の申し込み、各種申請、
審判物品の購入

講習会・研修会

年度更新手続き

昇級審査合格後の登録料支

各種申請

割当

報告書

物品購入

指導者
講習会・研修会への参加申し込み

神奈川 太郎 JFA ID : JFA [REDACTED] がログイン中

ヘルプ よくあるご質問 ログアウト

Topics
トピックス

2023/04/06 [【重要】審判物品の販売終了について](#)

2022/06/13 [【重要】推奨環境の変更について](#)

Message あなたへのメッセージ

「審判」のタブをクリックすると、
資格取得初年度のみ「年度更新手続き」が
表示されます。
クリックして手続きを進めてください。

2023/04/07 [【ご連絡】2023年度神奈川県フットサル審判員開業前研修会\(4/29\)のお知らせ](#)



◆資格更新の手続きについて

JFA KICKOFF
ONLINE REGISTRATION SITE

マイページ
会員情報（保有資格の紐づけ）

チーム（サッカー）
チーム情報の管理

チーム（フットサル）
チーム情報の管理

審判
講習会の申し込み、各種申請、
審判物品の購入

講習会・研修会
年度更新手続き
年度更新申込み
申込状況の確認
昇級審査合格後の登録料支払
各種申請
割当
報告書
物品購入

指導者
講習会・研修会への参加申し込み

🔒 神奈川 太郎 ID : JFA [REDACTED] がログイン中

① ヘルプ よくあるご質問 ログアウト

Topics
トピックス

2023/04/06 [【重要】審判物品の販売終了について](#)

2022/06/13 [【重要】推奨環境の変更について](#)

「年度更新申込み」をクリックし、手続きを進めます。

手続完了した後に「申込状況の確認」をクリックすると、手続と申請の状況が確認できます。

2023/04/17 [【重要】審判物品の販売終了について](#)

2023/04/14 [【KICKOFF フットサル 諾否入力】2023年 4月30日（日） 審判割当の諾否入力依頼](#)

2023/04/07 [【ご連絡】2023年度神奈川県フットサル審判員開募前研修会\(4/29\)のお知らせ](#)



◆競技規則について

JFA.jp

代表 見る する 関わる JFA

公益財団法人 日本サッカー協会（JFA）

ニュース

[前の記事へ](#) | [一覧へ](#) | [次の記事へ](#)

KDDIとのパートナーシップ契約に基本合意

2023年03月23日

[ツイート](#) [いいね！ 0](#) [シェアする](#)



2023 ▾ 5月 ▾ [検索](#)

日本サッカー協会

TOP >

会長メッセージ >

価値創造ストーリー >

ESGデータ集（GRI対照表） >

JFAの概要 +

JFAの目標 +

各種規則等 >

登録・申請・手続き +

サッカーを通じた社会への
貢献(SDGs) >



スクロール



◆競技規則について

代表	見る	する	関わる	JFA
JFAチャレンジゲーム キッズプログラム 障がい者サッカー JFAグラスルーツ推進・賛同パートナー制度 ウォーキングフットボール 「サッカーが好きだから〜I just love football〜」 全国サッカーファミリープロフィール JFA Magical Field Inspired by Disney キリンファミリーチャレンジカップ 大会・試合トップ ルールを知ろう！	審判トレーニングセンター JFAレフェリーカレッジ 審判員紹介 競技規則 指導者トップ JFA公認指導者 指導者養成講習会 インストラクター制度 リフレッシュ研修会 各種資料・申請書 学校体育・部活動 フィジカルフィットネス ゴールキーパー リスペクト・フェアプレートップ リスペクト宣言 連載：いつも心にリスペクト 連載：サッカーの活動における暴力根絶に向けて JFAリスペクト フェアプレー デイズ 各種書類ダウンロード 暴力等根絶相談窓口	女子GKキャンプ JFA ガールズ・エイトU-12 トレーニングプログラム フットサルGKキャンプ フットサルタレントキャラバン JFA・Jリーグ特別指定選手制度 ゲーム環境整備 JFAアカデミー JFAアカデミー福島 JFAアカデミー熊本宇城 JFAアカデミー堺 JFAアカデミー今治 PLAYERS FIRST! 高円宮記念JFA夢フィールド 社会貢献活動（アスパス！）トップ サッカーを通じた社会への貢献（SDGs） 復興支援活動 JFAこころのプロジェクト 国連グローバル・コンパクトへの参加 JFAグリーンプロジェクト/ポット苗式・芝生化モデル 事業 JFAスポーツマネジャーズカレッジ（SMC） サッカー界での女性活躍推進 国際交流・アジア貢献活動トップ JFA公認指導者の海外派遣 JFAインターナショナルコーチングコース JFAインターナショナル レフェリーインストラクター コース アジアの代表チーム/選手/コーチの受け入れ 各国協会/リーグの視察団の受け入れ メディカルトップ 医学委員会とは 全国医学委員長会議 NF Representative会議 Jリーグチームドクター会議 サッカードクターセミナー JFA アスレティックトレーナーセミナー 救命救急 暑熱対策・水分補給 脳振盪 栄養 アンチ・ドーピング 食物アレルギー ケガの予防・対応 書籍 メディカル通信 LIBRARY	JFAの目標 各種規則等 登録・申請・手続き サッカーを通じた社会への貢献（SDGs） 情報開示 「サッカーを語ろう」技術委員長 反町康治 JFA サッカー活動の再開に向けたガイドライン 日本サッカー協会 100周年特設サイト JFAサッカーファミリー支援窓口 女子サッカー フットサル ビーチサッカー JFA PARTNERSHIP PROJECT for DREAM ドキュメント JFAへの登録 チケット/ショップ 競技規則 申請/手続き Q & A リンク JFAメールマガジン	

正、改正に伴う追加情報等 事ができます。 周知文書等も掲載されてお ある時に自らが確認する事 。

**競技規則改正、改正に伴う追加情報等
を確認する事ができます。**

**JFAからの周知文書等も掲載されてお
り、時間のある時に自らが確認する事
が可能です。**



◆競技規則について

▼ 競技規則 目次

▶ [競技規則について](#)

▶ [サッカー競技規則](#)

▶ [実施手順&ガイドライン](#)

▶ [用語集](#)

▶ [審判員のための実践的ガイドライン](#)


▶ [VARの実施手順](#)

▶ [FIFAクオリティプログラム](#)

▶ PDF版



 [サッカー競技規則2024/25\(ファイルサイズ:11.3MByte\)](#)

 [2024/25年競技規則の主な修正リスト](#)



スクロール



◆競技規則について

2023/24

▼ 競技規則 目次

▶ フットサル競技規則に関する付記

▶ フットサル競技規則

▶ ビデオサポートの実施手順

▶ フットサル審判員のための実践的ガイドライン

▶ フットサル用語

▶ 審判用語

▶ PDF版



 [フットサル競技規則2023/24\(ファイルサイズ:7.90MByte\)](#)



◆競技規則の改正について

2023/24 フットサル競技規則の改正について

国際サッカー連盟（以下、FIFA）は、2023年12月19日付回付状第1868号をもって、2023/24フットサル競技規則について通達しました。

これまでどおり、フットサル競技にかかわる関係者、特に競技者、監督/コーチそして審判員はこれらの改正を十分に理解した上で、プレー、指導、そしてレフェリングに携わっていただきたく、お願い申し上げます。

 [2023/24フットサル競技規則について](#)

 [2023/24フットサル競技規則主な改正](#)

 [2023/24フットサル競技規則適用開始日一覧](#)

 [2023/24フットサル競技規則改正に伴う規則解釈および適用の変更について](#)



◆ JFA SQUAREについて

従来、JFAから新規審判取得者に講習会で使用するDVD「サッカー競技規則と実践的審判法」が配布されていましたが、2019年度以降、配布されなくなりました。そのため、JFA SQUAREではDVD配布に代わる方法として映像をアップ、皆さんに視聴して頂けるように公開しています。



◆JFA SQUAREについて

JFA ID

ログイン

Log in

JFA IDをお持ちの方

ログイン

[ログインIDをお忘れの方はこちらから>>](#)

[パスワードをお忘れの方はこちらから>>](#)

[両方お忘れの方、または取得状況が不明な方はこちら>>](#)

<ログイン時の注意事項>

ログインIDは、JFA ID取得時にご自身で設定されたものになります。JFA ID (JFA+数字12桁) とは異なりますのでご注意ください。

Sign up

始めてご利用される方

**ID取得でJFAが提供する
様々なサービスが利用できます**

新規ID取得（無料）

JFA IDは、お一人様ひとつの取得となります


[新規JFA ID取得の流れはこちらから>>](#)

<新規ID取得時の注意事項>

ログインIDやパスワードを忘れた場合などで新たに取得してしまうケースが散見されますが、重複取得となり正常なサービスができなくなります。



◆ JFA SQUAREについて



この部分は審判情報になります。





◆ JFA SQUAREについて

審判

審判登録者向けコンテンツ

本ページでは、審判員または審判インストラクターとして本協会に登録されている皆さま向けに、審判活動に役立つ、そして、学びにつながるコンテンツを紹介しています。

「JFA Passport」で審判登録者向けコンテンツを配信中！

JFA公式アプリ「JFA Passport」では、審判登録者（審判員または審判インストラクター資格保有者）のみ閲覧できる、審判活動に役立つさまざまなコンテンツを配信しています。

コンテンツは定期的に追加されます。

試合前の確認や、試合後の振り返り、講習会の教材としてもお役立てください。

公開中のコンテンツ（2025年1月現在）

- ・映像コンテンツ ※毎週木曜定期配信予定、全136種
- ・クイズコンテンツ
- ・資料（競技規則PDF版など）
- ・JFAからのお知らせ、記事

まずはJFA Passport をダウンロード！



JFA Passport

JFA公式アプリでサッカーをもっと楽しもう





◆ JFA SQUAREについて

審判登録者向けコンテンツへのアクセス方法



映像コンテンツ

JFA Passport上で、審判活動に役立つ、そして、学びにつながるコンテンツを公開しています。
ここでは、その一部を紹介させていただきます。ぜひ、JFA Passportへアクセスし、全てのコンテンツをご覧ください。

■ 映像コンテンツ紹介（一部）





◆ JFA SQUAREについて

各種資料等

サッカー

 [審判報告書の記入上の注意](#)

[2023/6/29]

 [審判報告書&重要報告書 書式](#)

[2023/6/29]

 [主審と副審のシグナル](#)

[2023/6/29]

 [対角線式審判法](#)

[2023/6/29]

フットサル

 [フットサル審判報告書記入上の注意](#)

[2024/8/13]

 [フットサル審判報告書](#)


[2024/8/13]

 [フットサル審判員のシグナル](#)

[2024/8/13]

 [主審と第2審判のとりポジション](#)

[2024/8/13]

 [カードの提示とオフィシャル席への番号表示 審判員のポジションチェンジの手順](#)

[2024/8/13]

 [パワープレー時の第3審判の対応](#)

[2024/8/13]

 [アドバンテージとファウルの累積方法](#)

[2024/8/13]

 [ピッチレイアウト](#)

[2024/8/13]

 [決定的な得点の機会の阻止に関する図解](#)

[2024/8/13]



◆受講後の発送物について



説明した重要な事項

発送される物品が正しく届くようにするために、キックオフシステムに登録されている住所の確認をする

初年度の更新手続きについて

講習会以降の問い合わせ先について

最後に発送物の説明をしました。



最後に・・・

本日以降、合格手続きを進めます
各自でも、「JFAID会員情報」を確認ください

本日の講習会受講、お疲れさまでした。
以上で講習会を終了します。