



フットサル4級審判新規取得 講習会 受講後の手引き

(一社) 神奈川県サッカー協会 審判部会



4 級審判資格取得講習会 受講後の手引き

審判資格について（登録情報の確認）

「JFAID会員情報」の確認方法について

審判証について

資格更新の手続きについて

JFA SQUAREについて



◆ 審判資格について



- JFAでは審判資格を年度の資格としております。
- 本日受講して頂いた審判資格の期限は
「2022年4月1日から2023年3月31日」
までとなります。
- 2023年4月1日以降も審判活動を継続する
場合には更新手続きが必要になります。

講習会受講後、登録情報の確認、実際にいつから審判活動ができるのか、審判証の設定等、重要な項目について確認していきます。



◆ 審判資格について

URL : <https://jfaid.jfa.jp>



◆ 審判資格および登録情報の確認について



神奈川 太郎 JFA ID: JFA146880319062

マイページ

サッカー4級審判員

審判登録番号	R0 xxxxxxx1
所属協会	神奈川県サッカー協会
地区協会	
資格	サッカー4級審判員
有効期間	2020/04/01~ 2021/03/31
翌年度更新状況	未確定

赤枠の情報を確認下さい。

- 資格区分 (4級審判)
- 審判登録番号
- 有効期限

講習会受講日より約5日間後にJFAの手続きが完了、「マイページ」上で登録内容が確認できます。有効期限は4月1日以降となりますので、審判活動を行われる場合、必ず、大会本部、運営本部に確認の上、対応下さい。



◆「JFAID会員情報」の登録住所の確認方法について

- 合格確定の後、約1ヶ月を目途にJFA（日本サッカー協会）からメール便で「胸章」「レフェリーズダイアリー」「競技規則（最新版）」が送付されます。



「JFAID会員情報」に登録されている住所宛に配送されます。しかし・・・

- 「JFAID会員情報」に登録されている住所表記の間違いによってメール便が届かない事象が発生しています・・・**要確認！**



◆「JFAID会員情報」の登録住所の確認方法について

JFA ID JFAが提供する様々なオンラインサービス
をひとつの ID でご利用いただけます

JFA KICKOFF **JFA SQUARE** **JFA TECHNICAL NEWS**

IDをお持ちの方

ログインID
パスワード **ログイン**

> ログインIDをお忘れの方はこちらから
> パスワードをお忘れの方はこちらから
> 両方お忘れの方、または取得状況が不明な方はこちら

初めてご利用される方

JFAIDの複数取得にご注意ください

JFAIDは、お一人様おひとつの取得となります。ログインIDやパスワードを忘れた場合などで新たに取得してしまうケースが散見されますが、重複登録となり正常なサービスができなくなります。

[ヘルプ](#)



JFA KICKOFF ONLINE REGISTRATION SITE

Web 申請登録
資格の取得・更新はこちら

JFA SQUARE ONLINE MATCHING SYSTEM

活動の場、資格保有者向け情報をお探しの方はこちら

JFA TECHNICAL NEWS

指導者資格保有者向け、TSG レポートなどはこちら

JFA ID会員情報

神奈川 太郎

JFA ID : JFA14 [REDACTED]

メール : [REDACTED].ocn.ne.jp

神奈川
JFA ID : J
メール : [REDACTED]
JFA ID会員
ログインID
パスワード
秘密の質問

JFA ID会員情報の確認・変更

ログインIDの変更
パスワードの変更
秘密の質問の変更

ログアウト

[▲ページの上に戻る](#)



◆「JFAID会員情報」の登録住所の確認方法について

JFA ID

ヘルプ

JFA KICKOFF ONLINE REGISTRATION SITE Web 申請登録 資格の取得・更新はこちら

JFA SQUARE ONLINE MATCHING SYSTEM 活動の場、資格保有者向け情報をお探しの方はこちら

JFA TECHNICAL NEWS 指導者資格保有者向け、TSG レポートなどはこちら

JFA ID会員情報

神奈川 太郎

JFA ID : JFA149

メール : cn.ne.jp

JFA ID会員情報の確認・変更

ログインIDの変更

パスワードの変更

秘密の質問の変更

スマホの場合、PCの画面と位置が異なりますが、「JFAID会員情報」に登録されている住所（表記も含む）の確認をお願いします。



◆「JFAID会員情報」の登録住所の確認方法について

「JFA ID会員情報の登録・修正」画面から

① 共通属性入力

② 入力内容確認

③ 変更完了

ID登録情報を入力してください。

※ブラウザの【戻る】ボタンは使用しないでください。入力内容が失われる可能性があります。

基本情報【必須】	
メインメールアドレス	<input type="text"/> <small>半角英数字・記号 ユーザー部（@の左側）：1-64文字 ドメイン部（@の右側）：1-64文字</small> <small>※[メール到達確認]ボタンでメールが受信できるか、事前にご確認ください。 ※PCメールアドレスを入力頂くことを推奨します。</small>
姓名（漢字）	姓 <input type="text" value="神奈川"/> 名 <input type="text" value="太郎"/> <small>全角 各1-32文字 例：殿前太郎</small>
姓名（フリガナ）	セイ <input type="text" value="カナガワ"/> メイ <input type="text" value="タロウ"/> <small>全角カタカナ 各1-64文字 例：ケマリタロウ</small>
性別	<input type="text" value="男性"/>
生年月日	<input type="text" value="2000"/> 年 <input type="text" value="03"/> 月 <input type="text" value="XX"/> 日

講習会の受講申込みの時に登録された

- ・メインメールアドレス
- ・氏名（フリガナ）
- ・生年月日

を確認して下さい。

特に氏名、生年月日は審判証に印字されるため情報ですので、重要項目となります！



スクロール



◆「JFAID会員情報」の 登録住所の確認方法について

現住所：神奈川県藤沢市湘南台1丁目6番7号の場合

国籍 必須※2	日本
郵便番号 必須※2	252 - 0804 住所検索
住所 必須※2	神奈川県藤沢市湘南台1丁目
番地・号 必須※2	
ビル・アパート名	

住所検索

以下の中から住所を選んでください。

- 神奈川県藤沢市湘南台
- 神奈川県藤沢市湘南台1丁目
- 神奈川県藤沢市湘南台2丁目
- 神奈川県藤沢市湘南台3丁目
- 神奈川県藤沢市湘南台4丁目
- 神奈川県藤沢市湘南台5丁目
- 神奈川県藤沢市湘南台6丁目
- 神奈川県藤沢市湘南台7丁目

①郵便番号を入力、②「住所検索」をクリックする、③該当する住所候補が表示されます。その中から④「1丁目（赤枠）」を選択する事で住所が確定します。次に「番地・号」欄を入力します。



◆「JFAID会員情報」の登録住所の確認方法について

国籍 必須※2	日本
郵便番号 必須※2	252 - 0804 住所検索 半角数字 ※郵便番号を入力の上、住所検索ボタンを押してください。 郵便番号検索サイト
住所 必須※2	神奈川県藤沢市湘南台1丁目 ※郵便番号より検索してください。 ※郵便番号を検索してもヒットしない場合は、上3桁に市区町村の郵便番号を入力し、下4桁に0000を入力して、手動で住所入力を行ってください。
番地・号 必須※2	6-7 全角 1-128文字 例：1番地1号
ビル・アパート名	<input type="text"/> 全角 1-128文字 例：丸々マンション101号室 ※物品の送付先住所となりますので部屋番号まで正しく入力してください。

【正解例】

住所表記の「番地・号」欄に「6-7」、または「6番7号」と入力します。結果、「藤沢市湘南台1丁目6-7」と正しい住所表記となります。



◆「JFAID会員情報」の登録住所の確認方法について

国籍 必須※2	日本
郵便番号 必須※2	252 - 0804 住所検索 半角数字 ※郵便番号を入力の上、住所検索ボタンを押してください。 郵便番号検索サイト
住所 必須※2	神奈川県藤沢市湘南台1丁目 ※郵便番号より検索してください。 ※郵便番号を検索してもヒットしない場合は、上3桁に市区町村の郵便番号を入力し、下4桁に0000を入力して、手動で住所入力を行ってください。
番地・号 必須※2	1-6-7 全角 1-128文字 例：1番地1号
ビル・アパート名	 全角 1-128文字 例：丸々マンション101号室 ※物品の送付先住所となりますので部屋番号まで正しく入力してください。

【誤記例】

住所表記の「番地・号」欄に「1丁目」の表記も含めて「1-6-7」を記入してしまうと、住所として「藤沢市湘南台1丁目1-6-7」と表記される事になります。結果、間違った住所が登録される事になります。



◆「JFAID会員情報」の登録住所の確認方法について

性別	男性
生年月日	2000/03/xx
郵便番号	252-0804
住所	神奈川県藤沢市湘南台1丁目
番地・号	6-7
ビル・アパート名	
電話番号	
姓名（ローマ字）	
国籍	日本
ニックネーム	
サブメールアドレス	
電話番号（携帯番号）	
電話番号（勤務先）	
FAX番号	
FAX区分	
パスポート番号	
語学（1）	
語学レベル（1）	
語学（2）	
語学レベル（2）	
語学（3）	
語学レベル（3）	
メール配信登録・停止	

**「JFAID会員情報」の登録内容
および修正した内容を確認の上、
「上記の情報で変更する」を
クリックします！**

修正する

上記の情報で変更する





◆「JFAID会員情報」の 登録住所の確認方法について

共通属性変更

① 共通属性入力 ② 入力内容確認 ③ 変更完了

IDの登録情報変更が完了いたしました。

戻る

**以上の手順を踏まえ、最後に「登録情報変更
が完了いたしました」の表示が確認できれば、
修正は完了となります。**



◆「JFAID会員情報」の登録内容 で自分で修正できない項目

- 「JFAID会員情報」の中でも住所表記のように自分自身で変更できる項目と変更できない項目があります。具体的には、「名」、「性別」、「生年月日」の項目が対象になります。

もし、上記の項目で修正の必要がある場合には、

「日本サッカー協会 登録サービスデスク」
に連絡の上、対応方法を確認して下さい。神奈川県サッカー協会では対応できませんのでお間違いないように！

【連絡先】050-2018-1990



◆「JFAID会員情報」の修正等で問題、その他の問題が生じた・・・

- 住所を修正できない
- 既に合格確定しているのに審判物品が届かない（住所表記はOK）
- その他の「JFAID会員情報」等に関する問題

もし、上記の項目の修正または問題の場合も、

「日本サッカー協会 登録サービスデスク」

に連絡の上、対応方法を確認して下さい。

【連絡先】050-2018-1990



◆「審判証」について



1. 電子登録証について

KICKOFFでは各種資格やライセンスの電子登録証を表示・印刷することができます。
本マニュアルでは、審判証の出力方法をご案内いたします。

- 審判について

2018年度以降は、「電子登録証」のみの運用になります。

カードタイプの審判証は発送されませんので、電子登録証をご利用ください。



<<注意>>

電子登録証を出力・利用できるのは資格の有効期間内のみとなります。

また、マイページへの顔写真アップロードが必要です。→詳しい方法は次ページへ



◆「審判証」について

[「URL : https://jfaid.jfa.jp」のKickOffサイトにログイン後に](https://jfaid.jfa.jp)

JFA KICKOFF ONLINE REGISTRATION SITE

神奈川 太郎 (JFA ID : JFA14 [REDACTED]) がログイン中 ヘルプ よくあるご質問 ログアウト

- マイページ**
会員情報 (保有資格の紐づけ)
- チーム (サッカー)**
チーム情報の管理
- チーム (フットサル)**
チーム情報の管理
- 審判**
講習会の申し込み、各種申請、審判物品の購入
- 指導者**
講習会・研修会への参加申し込み

Topics

トピックス

- 2021/01/15 [【復旧のご連絡】iOS版KICKOFFアプリが起動しない不具合について](#)
- 2018/07/25 [【重要】JFA IDの登録・利用について ※必ずご確認ください](#)
- 2017/08/28 [【指導者】登録料のKICKOFFお支払手続き中に次の画面へ進まない時の対応について](#)

Message

あなたへのメッセージ

◀ Page 1 of 3 ▶

2021/01/12 【重要】【2/12申込締切】サッカー4級審判資格更新のご案内
2020/12/29 【重要】【再送】サッカー4級審判資格更新のご案内
2020/11/11 サッカー4級審判資格更新のご案内
2020/06/24 サッカー競技規則2020/21改正の通達掲載と競技規則発送に伴うKICKOFF登録住所確認のお願い
2019/06/07 【重要】【審判】FIFAフェアプレーフワブンの審判服への表示取りやめについて



◆「審判証」について

神奈川 太郎 (JFA ID : JFA1 [REDACTED]) がログイン中

ヘルプ よくあるご質問 ログアウト

マイページ

NO IMAGE

本人写真を登録/変更する

JFAID: JFA146880319062

基本情報編集

支払・配送状況確認

RESPECT
大切に思うこと

資格別情報

審判、指導者の方は、「保有資格登録」から資格紐づけ作業を行って下さい。資格紐づけ作業の流れは[こちら](#)をクリックして下さい。
本人写真を登録頂くと電子登録証が出力できます。

保有資格登録

※下部の紐付け資格情報にて「有効期限切れの資格があります。」というメッセージが表示される場合があります。
サッカーおよびフットサルのチーム・選手の場合は、前(々)年度の登録チームの登録年度が経過している場合に表示されます。
本メッセージが表示されても、新年度のチーム継続登録申請には影響はありません。

※明細書が出力される場合は、左の「支払・配送状況確認」ボタンをクリックし、支払・配送一覧画面上部の案内にしたがってください。

審判

サッカー4級審判員

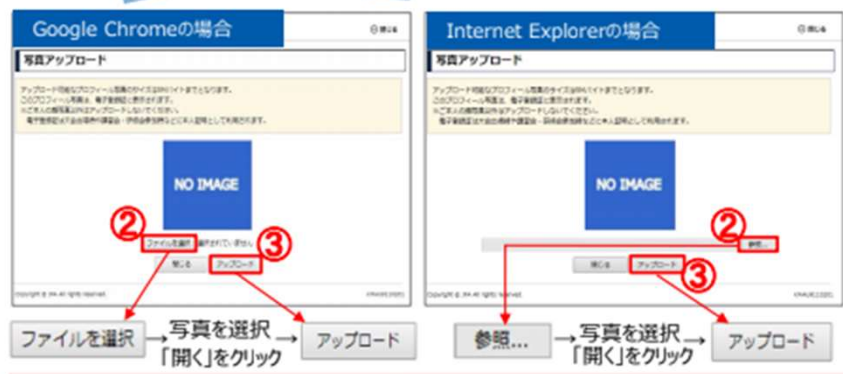
審判登録番号	[REDACTED]
所属協会	神奈川県サッカー協会
地区協会	
資格	サッカー4級審判員
有効期間	2020/04/01~ 2021/03/31
翌年度更新状況	確定

登録証出力



◆「審判証」について

2. KICKOFFマイページへの顔写真登録



※ボタンの表示はご利用のブラウザによって異なります。



画面説明

マイページ、顔写真アップロード画面
各種登録証に使用する顔写真をアップロードする画面です。

重要ポイント

- ① マイページ「本人写真を登録/変更する」ボタンを押します。
- ② 「参照」または「ファイルを選択」ボタンを押した後に、アップロードする顔写真データを選択し「開く」をクリックします。
- ③ 「アップロード」ボタンを押すと顔写真がアップロードされます。

注意

※まずご利用の端末内にご自身の顔写真データをご用意下さい。
アップロード可能な画像データの制限事項
・ファイル拡張子
jpg/jpeg/png/gif/JPG/JPEG/PNG/GIF
・ファイル容量の上限5MBまで



◆「審判証」について



3. 審判証の出力

■ 審判に関する保有資格情報を確認します。

アップロードした顔写真が表示されます

審判 ①

サッカー4級審判員 ②

審判登録番号	R000000000
所属協会	東京都サッカー協会
地区協会	
資格	サッカー4級審判員
有効期間	2017/04/01 ~ 2018/03/31
翌年度更新状況	未確定

③ 登録証出力

画面説明

マイページ、保有資格表示エリア
お持ちの資格情報詳細を確認できます。

画面説明

- ① 「審判」タブを押し、審判情報を表示します。
※資格を複数お持ちの方は各資格のタブが表示されます。
- ② 登録証を出力する資格の詳細を表示します。
- ③ 「登録証出力」ボタンを押すと、審判証(または第二審判証)が表示されます。

第二審判証とは...
第二審判登録(所属する都道府県サッカー協会以外で、審判活動を行うための登録制度)をされている場合に表示されます。
※第二審判登録制度の詳細については以下を参照ください。
<http://www.jfa.jp/referee/registration/>

注意
※顔写真をアップロードしていない場合、「登録証出力」ボタンは表示されません。
※資格の有効期間内でない場合、電子登録証はご利用頂けません。



◆「審判証」について

3. 審判証の出し方

■ 審判資格の電子登録証の出し方



氏名	神奈川 太郎
登録番号	R00 0000 x x
資格	サッカー4級審判員
カテゴリー	一般
所属	神奈川県サッカー協会


有効期間 2020年04月01日 ~ 2021年03月31日

生年月日 1994年03月19日

登録窓口連絡先 050-2018-1990

登録証出力日 2021年01月22日

REFEREE



2020

第二審判証の場合 ※「第二登録」欄が表示されます。



2017

- ・「所属」欄には、所属の都道府県サッカー協会が表示されます。
- ・「第二登録」欄には、第二審判登録の都道府県サッカー協会が表示されます。

※スマートフォンなどで画像として保存し、画面提示でご利用頂くことも可能です。





◆「審判証」について

JFA ID JFAが提供する様々なオンラインサービスをひとつのIDでご利用いただけます

JFA KICKOFF ONLINE REGISTRATION SITE **JFA SQUARE** ONLINE NETWORK SYSTEM **JFA TECHNICAL NEWS**

IDをお持ちの方

ログインID

パスワード

ログイン

[> ログインIDをお忘れの方はこちらから](#)
[> パスワードをお忘れの方はこちらから](#)
[> 両方お忘れの方、または取得状況が不明な方はこちら](#)

JFA KICKOFF スマホ/タブレットで登録情報が確認できるアプリを公開しました

App Store からダウンロード **Google Play** で手に入れよう

[> ログイン時の注意事項](#)

- ・ログインIDとパスワードは、JFAID登録の際に、ご自身で設定されたものになります。
- ・ログインIDはJFAID (JFA+数字12桁) とは異なりますのでご注意ください。
- ・プライバシーポリシー変更のお知らせはこちらになります。

初めてご利用される方

JFAIDの複数取得にご注意ください

JFAIDは、お一人様おひとつの取得となります。ログインIDやパスワードを忘れた場合などで新たに取得してしまうケースが散見されますが、重複登録となり正常なサービスができなくなります。

[> JFAIDの取得状況が不明な方はこちら](#)

JFAIDの新規登録

[> 新規JFA ID登録の流れはこちらから](#)

スマホのアプリを使って審判証を電子媒体として保存、掲示できるようになりました。iPhone、Androidの端末によってアプリのインストール方法が異なります。



◆「審判証」について



JFA KICKOFF
日本サッカー協会 スポーツ

★★★★★ 134 人

このアプリはお使いのデバイスに対応しています。

ほしいものリストに追加

インストール



JFA KICKOFF
あなたの登録証がお手元に

あなたの登録情報
氏名 藤原 太郎
生年月日 1976年07月16日

メニュー
サッカー選手 フットサル選手 監督
サッカー審判員 フットサル審判員 インスタント審判員



各種登録証
選手証 / 監督証 / 審判証
指導者ライセンス証



登録選手
所属選手を

選手情報
氏名 藤原 太郎
生年月日 2017年12月18日
背番号 19
メモ フォワード
選手情報 戻る

- あなたの登録証をお手元に -
携帯に便利な、JFA KICKOFF登録証アプリが誕生しました。
これまでのカード型(紙)の登録証と同様に、大会や講習会受講時の登録確認にご利用いただけます。

■■■ ご利用の注意点 ■■■

[もっと見る](#)



◆「審判証」について





◆ 資格更新の手続きについて

- 審判の資格は年度の資格になっています。今年度、講習会を受講した人は「2023年3月31日」までが資格の期限になります。
- 次年度、「2023年4月1日」以降も審判活動を継続する方は「更新手続き」が必要となります。



◆ 資格更新の手続きについて

【注意事項】

2. 審判資格

2種類の更新方法

資格取得した初年度のみ「年度更新手続き」による申請をして下さい。「実地講習会・JFAラーニング」を受講する必要はありません。



A : 講習会による更新 (実地講習会・JFAラーニング)

※「講習会・研修会」からの申込み

ご所属の都道府県サッカー協会より特別に更新方法を指定されている場合を除き、通常はこちらの更新講習会の受講が必要です。



B : 「年度更新手続き」による登録料支払い

※「年度更新手続き」からの申込み

ご所属の都道府県サッカー協会より「年度更新手続き」での更新を指定されている方はこちらからお手続きください。

更新方法はご所属の都道府県サッカー協会によって異なります。まずはご自身の資格更新方法を確認しましょう。ご不明な場合は、ご所属の都道府県サッカー協会にご確認ください。





◆資格更新の手続きについて

「URL : <https://jfaid.jfa.jp>」のKickOffサイトにログイン後に

JFA KICKOFF ONLINE REGISTRATION SITE

神奈川 太郎 (JFA ID : JFA1-XXXXXX) がログイン中

ヘルプ よくあるご質問 ログアウト

マイページ
会員情報 (保有資格の紐づけ)

チーム(サッカー)
チーム情報の管理

チーム(フットサル)
チーム情報の管理

審判
講習会の申し込み、各種申請、審判物品の購入

指導者
講習会・研修会への参加申し込み

Topics

- 2021/01/15 [【復旧のご連絡】iOS版KICKOFFアプリが起動しない不具合について](#)
- 2018/07/25 [【重要】JFA IDの登録・利用について ※必ずご確認ください](#)
- 2017/08/28 [【指導者】登録料のKICKOFFお支払手続き中に次の画面へ進まない時の対応について](#)

Message あなたへのメッセージ

Page 1 of 3

2021/01/12 【重要】【2/12申込締切】サッカー4級審判資格更新のご案内
2020/12/29 【重要】【再送】サッカー4級審判資格更新のご案内
2020/11/11 サッカー4級審判資格更新のご案内
2020/06/24 サッカー競技規則2020/21改正の通達掲載と競技規則送付に伴うKICKOFF登録住所確認のお願い
2019/06/07 【重要】【審判】FIFAフェアプレーワッペンの新審判服への表示取りやめについて



◆資格更新の手続きについて

神奈川 太郎 (JFA ID : JFA14[REDACTED]) がログイン中

ヘルプ よくあるご質問 ログアウト

JFA KICKOFF
ONLINE REGISTRATION SITE

マイページ
会員情報 (保有資格の紐づけ)

チーム (サッカー)
チーム情報の管理

チーム (フットサル)
チーム情報の管理

審判
講習会の申し込み、各種申請、審判物品の購入

講習会・研修会
年度更新手続き
昇級審査合格後の登録料支払
各種申請
割当
報告書
物品購入

指導者
講習会・研修会への参加申し込み

Topics
トピックス

- 2021/01/15 [【復旧のご連絡】iOS版KICKOFFアプリが起動しない不具合について](#)
- 2018/07/25 [【重要】JFA IDの登録・利用について ※必ずご確認ください](#)
- 2017/08/28 [\[指導者\]登録料のKICKOFFお支払手続き中に次の画面へ進まない時の対応について](#)

「審判」のタブをクリックすると、資格取得の初年度のみ「年度更新手続き」が表示されますので、クリックして手続きを進めます。

Page 1 of 3

2020/06/24 [サッカー競技規則2020/21改正の通達掲載と競技規則発送に伴うKICKOFF登録住所確認のお願い](#)

2019/06/07 [【重要】\[審判\]FIFAフェアプレーワッペンへの表示取りやめについて](#)



◆資格更新の手続きについて

神奈川 太郎 (JFA ID : JFA14 [REDACTED]) がログイン中

ヘルプ よくあるご質問 ログアウト

年度更新手続き

年度、引き続き審判登録される方は更新手続きが必要です。
内容をご確認のうえ、[申請]ボタンを押下してください。

「●対象データは存在しません。」エラーが表示される場合は、下記の原因が考えられます。

- ①更新手続きは現在申込期間外である。
年度更新手続きに関するメールが届いた方は、本文中に申込期間が
掲載されていますので、メール文面をご確認ください。
- ②更新手続きの申請が途中で終わっている。
左メニューの [審判](#) > [講習会・研修会](#) > [申込状況の確認](#) より

③ **「年度更新申込み」をクリックして
手続きを進めます。更に手続きが
完了した後に「申込状況の確認」を
クリックする事で、手続きの状況と
申請状況が確認できます。**

案内名称

左メニューの「講習会・研修会」内の「年度更新申込み」がマウスでクリックされている状態を示している。



◆ JFA SQUAREについて



JFA KICKOFF ONLINE REGISTRATION SITE
Web 申請登録
資格の取得・更新はこちら →

JFA SQUARE ONLINE MATCHING SYSTEM
活動の場、資格保有者向け情報をお探しの方はこちら →

JFA TECHNICAL NEWS
指導者資格保有者向け、TSG レポートなどはこちら →

JFA ID会員情報

神奈川 太郎
JFA ID : J[REDACTED]
メール : [REDACTED]@ocn.ne.jp

[JFA ID会員情報の確認・変更](#)
[ログインIDの変更](#)
[パスワードの変更](#)
[秘密の質問の変更](#)

ログアウト



◆ JFA SQUAREについて



従来、JFAから新規審判取得者に講習会で使用するDVD「サッカー競技規則と実践的審判法」が配布されていましたが、一昨年度以降、配布されなくなりました。そのため、JFA SQUAREではDVD配布に代わる方法として映像をアップ、皆さんに視聴して頂けるように公開しています。加えて、「競技規則」等に関する情報、競技規則改正、改正に伴う追加情報等を確認する事ができます。





◆ JFA SQUAREについて

競技規則、競技規則の改正内容、またはJFAからの周知文書等が掲載されていますので、時間のある時に自らが確認する事が可能となります。

2020/21サッカー競技規則（全文）

公開日

2020/07/03

タグ

2020/21サッカー競技規則です。
JFA公式ホームページで公開されている情報に加えて、日本語付録も収録

[2020_21 サッカー競技規則（日本語付録を含めた全文）.pdf](#)



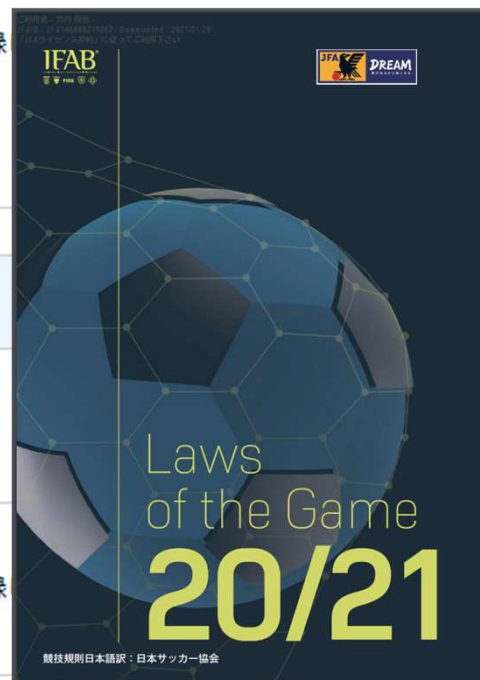
2019/20サッカー競技規則（全文）

公開日

2020/06/16

タグ

2019/20サッカー競技規則です。
JFA公式ホームページで公開されている情報に加えて、日本語付録も収録
[2019_20サッカー競技規則（日本語付録を含めた全文）.pdf](#)





◆ JFA SQUAREについて

04.対角線式審判法

公開日 2020/01/08

タグ

TOP > 審判全般 > サッカー > サッカー競技規則と実践的審判法,
TOP > 審判全般 > サッカー > サッカー競技規則と実践的審判法 > 4.対角線式審判法

サッカー競技規則と実践的審判法の最新版（2019年12月改訂）です。

13.オフサイド

公開日 2020/01/08

タグ

サッカー競技規則と実践的審判法の最新版



競技規則の条文に応じた内容で、各項目毎に映像を交えて、審判員に必要な情報を提供しています。是非、講習会の振り返り、審判活動のために視聴してみてください。

サッカー競技規則と実践的審判法の最新版（2019年12月改訂）です。



見則と実践的審判法,
実践的審判法 > 19.警告と退場



最後に・・・本日以降、合格手続きを進めてまいりますので、各自で「JFAID会員情報」の確認をお願い致します。

**最後まで講習会、受講ありがとうございました。
これで講習会を終了致します。**

(一社) 神奈川県サッカー協会

審判部会